

## Transformer votre licence SOLIDWORKS fixe en une activation en ligne

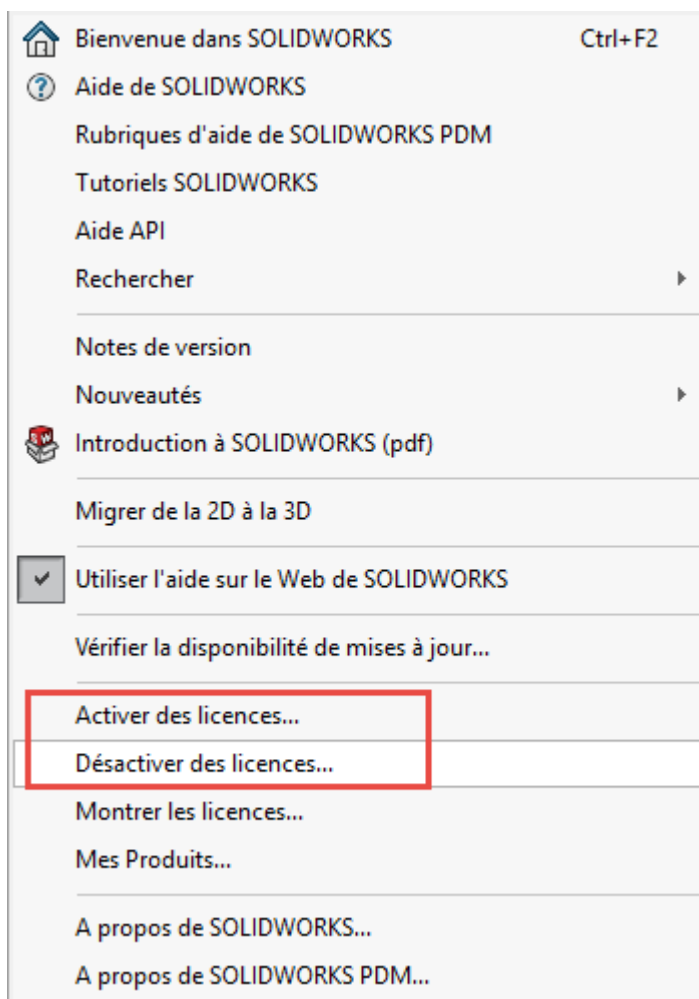
<b>Auteur</b>	Romain Brassoud – Consultant avant-vente
<b>Date</b>	Décembre 2018
<b>Produit</b>	Tous les produits SOLIDWORKS excepté PDM
<b>Version</b>	2018 et supérieure

# 1 QUELS SONT LES AVANTAGES DE CE TYPE D'ACTIVATION ?

## 1.1 SIMPLIFIER L'UTILISATION DE PLUSIEURS STATIONS DE TRAVAIL

### 1.1.1 Rappel du principe de transfert de votre licence fixe

Une licence fixe SOLIDWORKS (appelée aussi Standalone) s'active via un simple accès à internet au premier lancement du logiciel. Par la suite l'accès à internet n'est plus nécessaire, le logiciel est activé de manière permanente. En cas de déplacement ou simplement si vous souhaitez utiliser votre licence fixe sur une autre station de travail, il faut alors désactiver votre licence sur le premier poste informatique puis réactiver cette même licence sur le second poste.



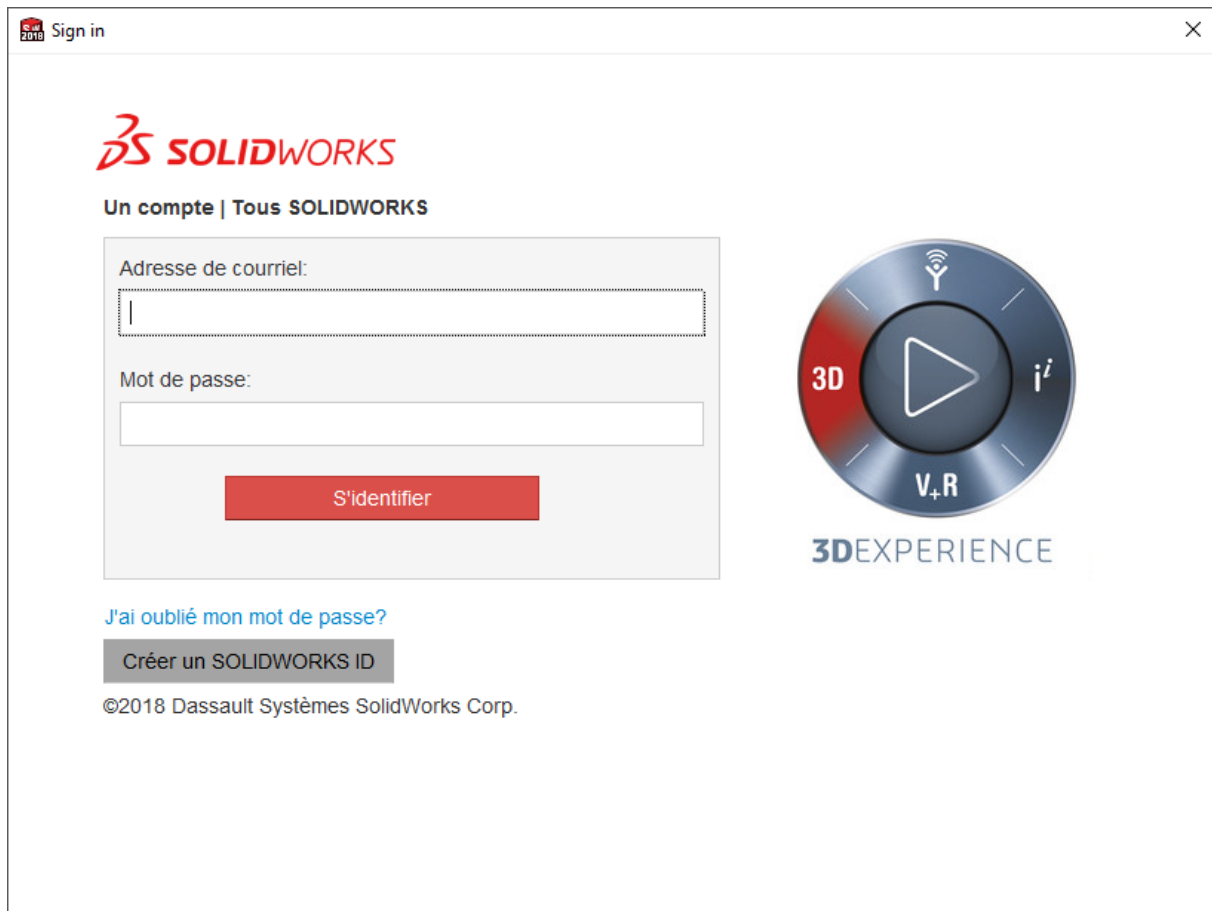
Ce transfert de licence nécessitera alors un accès à internet. L'éditeur limite ce nombre de transfert à 1000 activations. Dans certains cas de figure cette limite peut très vite être atteinte, sans oublier le risque d'oublier de transférer la licence d'un poste informatique qui n'est plus accessible !

### 1.1.2 Principe de la nouvelle activation en ligne

L'activation de votre licence SOLIDWORKS en ligne vous permettra ainsi de travailler entre plusieurs stations de travail de manière illimitée. Pour cela, votre licence SOLIDWORKS fixe sera associée à un compte utilisateur qu'il faudra spécifier au premier lancement du logiciel sur la station de travail. Vous pouvez fermer et redémarrer le

produit SOLIDWORKS sur la même station de travail sans avoir à saisir de nouveau les identifiants, jusqu'à ce vous vous déconnectiez.

La licence en ligne vous donne donc la possibilité d'utiliser une licence sur toutes vos machines. Cependant, la licence peut être utilisée sur une machine à la fois uniquement.



Le retour à la licence fixe permanente est bien entendu possible.

### **1.1.3 Principe du passage d'une station de travail à une autre**

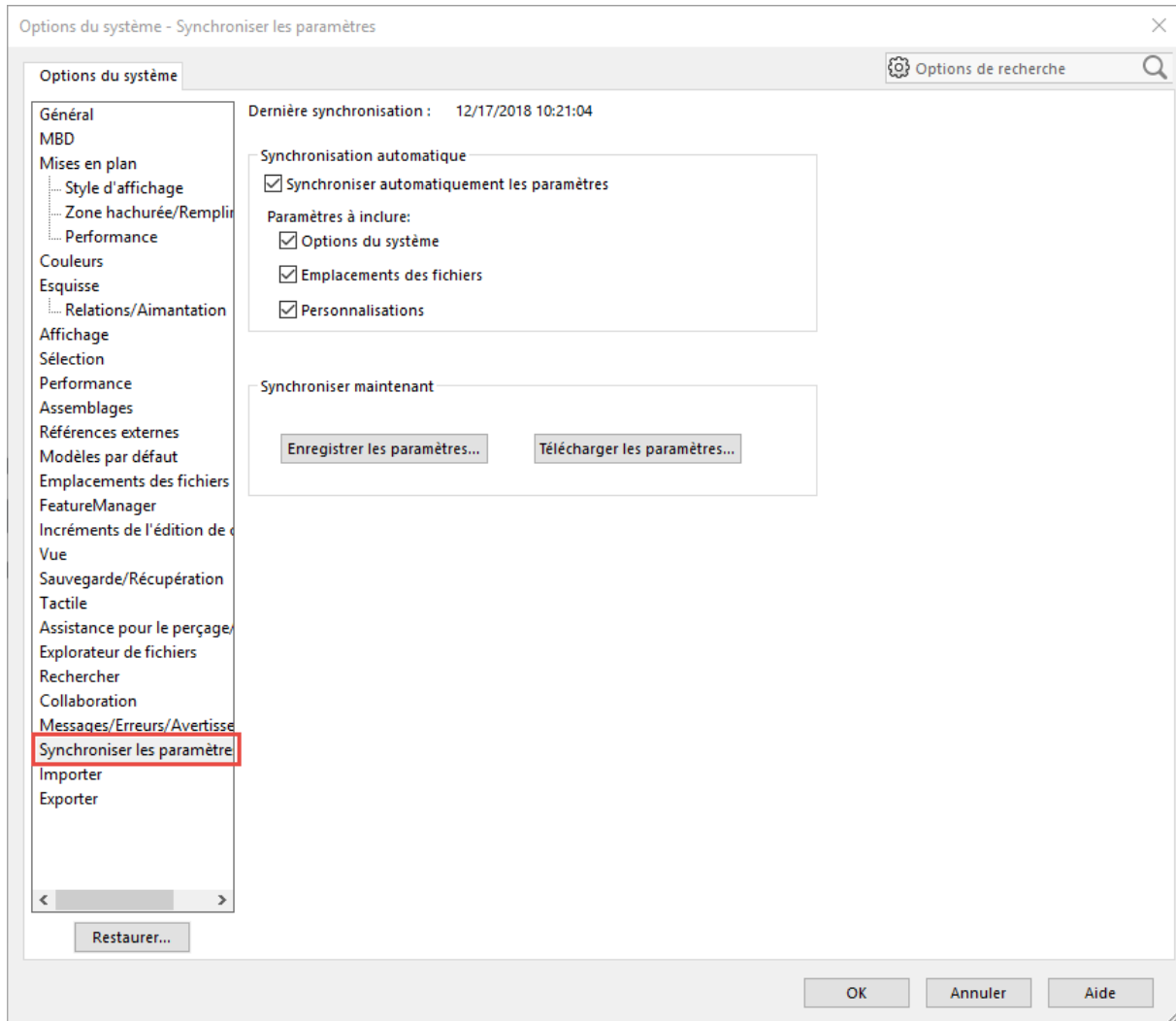
Vous exécutez le logiciel SOLIDWORKS sur votre station de travail principale sans vous déconnecter. Lorsque vous essayez de vous connecter sur une deuxième station de travail (par exemple, un ordinateur chez vous), le logiciel propose de récupérer votre licence de la station principale. En acceptant de continuer, le produit SOLIDWORKS s'exécute sur la deuxième station de travail.

Lorsque vous revenez sur la station principale, vous êtes invité à enregistrer votre travail avant que le logiciel SOLIDWORKS ne se ferme.

## **1.2 RETROUVER TOUS SES PARAMETRES UTILISATEURS D'UN POSTE A UN AUTRE**

En tant qu'utilisateurs SOLIDWORKS vous savez probablement à quel point il est frustrant de perdre toute la personnalisation de son logiciel lors du changement de poste de travail ! Une première solution consiste alors à copier ses paramètres utilisateurs et à transférer ce fichier sur le nouveau poste, encore une fois il faut passer par de nombreuses manipulations. L'autre avantage de cette activation en ligne est de synchroniser tous vos

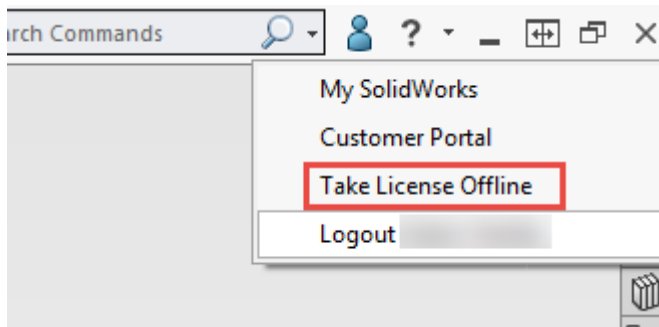
paramètres utilisateurs d'un poste de travail à un autre directement depuis votre compte utilisateur SOLIDWORKS. Les paramètres de synchronisation peuvent varier d'un ordinateur à l'autre. Par exemple, vous pouvez spécifier un ordinateur pour synchroniser automatiquement les options système et les emplacements de fichiers, mais pas les personnalisations. Sur une autre machine, vous pouvez spécifier de télécharger et charger manuellement tous les types de paramètres.



La synchronisation des paramètres est un service qui peut être bloqué par certaines configurations de réseau. Pour accéder au service de stockage cloud, assurez-vous que les serveurs proxy ou pare-feu autorisent les communications vers \*.solidworks.com.

## 2 EST-IL POSSIBLE D'UTILISER MA LICENCE SOLIDWORKS SANS ACCÈS A INTERNET ?

En cas de déplacement avec un accès restreint à internet il est possible de spécifier le mode hors ligne le temps du déplacement. Vous pourrez alors utiliser le produit SOLIDWORKS pendant 30 jours sans vous reconnecter à internet. Après 30 jours, un accès à internet sera indispensable pour réactiver le logiciel.



Attention, lorsque vous utilisez une licence en ligne en mode hors ligne sur une machine, vous ne pouvez pas utiliser cette licence sur les autres machines.

### 3 QUELS SONT LES PRÉ-REQUIS DE CE TYPE D'ACTIVATION ?

---

L'activation en ligne est disponible uniquement pour les licences fixes (non compatible avec le gestionnaire de licences flottantes) à partir de SOLIDWORKS 2018.

Excepté SOLIDWORKS PDM, tous les produits de la gamme SOLIDWORKS peuvent être associés à ce type d'activation.

### 4 EST-CE QUE CE TYPE D'ACTIVATION PEUT REMPLACER UNE LICENCE FLOTTANTE ?

---

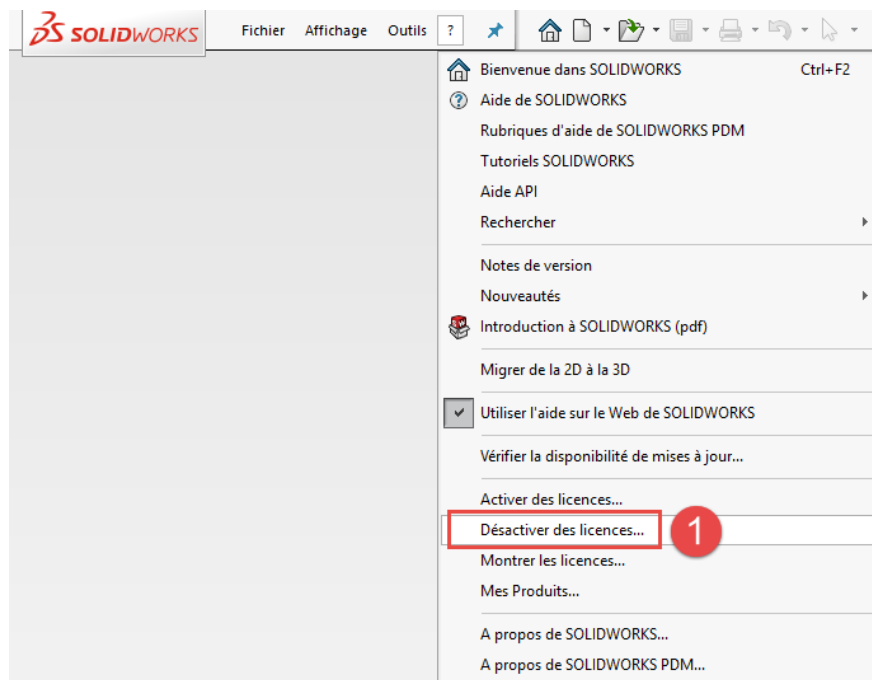
L'activation en ligne consiste à rattacher une (ou plusieurs) licence(s) à un compte utilisateur spécifique. Si vous souhaitez répartir cette licence entre plusieurs utilisateurs, il faudra alors se connecter au compte administrateur pour réassocier manuellement la licence d'un compte utilisateur à un autre. Dans ce cas de figure, une licence flottante est probablement la meilleure option pour vous !

### 5 COMMENT UTILISER L'ACTIVATION EN LIGNE ?

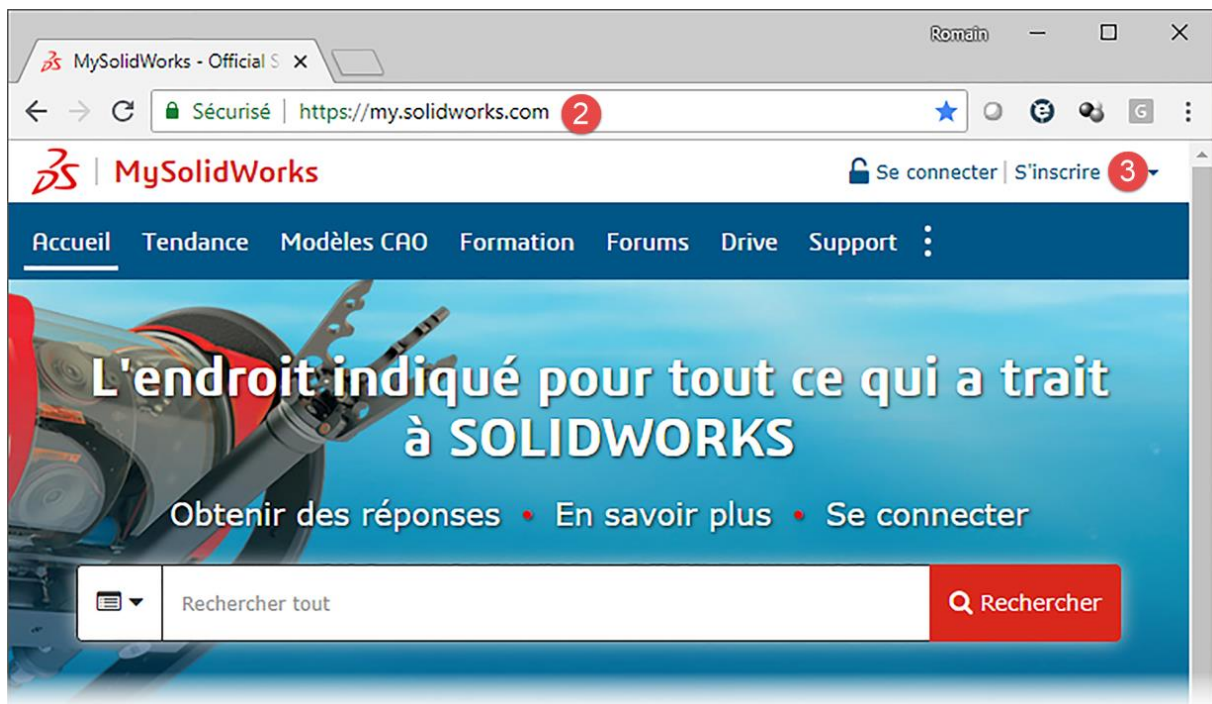
---

- Désactiver votre licence fixe





- Se rendre sur le site [www.mysolidworks.com](https://www.mysolidworks.com)



- Créer un compte administrateur à partir de votre numéro de série SOLIDWORKS et de votre adresse mail

Créer un compte en ligne SolidWorks

E-mail et Type de compte > Société > Profil > Terminé

\*Adresse de courriel:  4

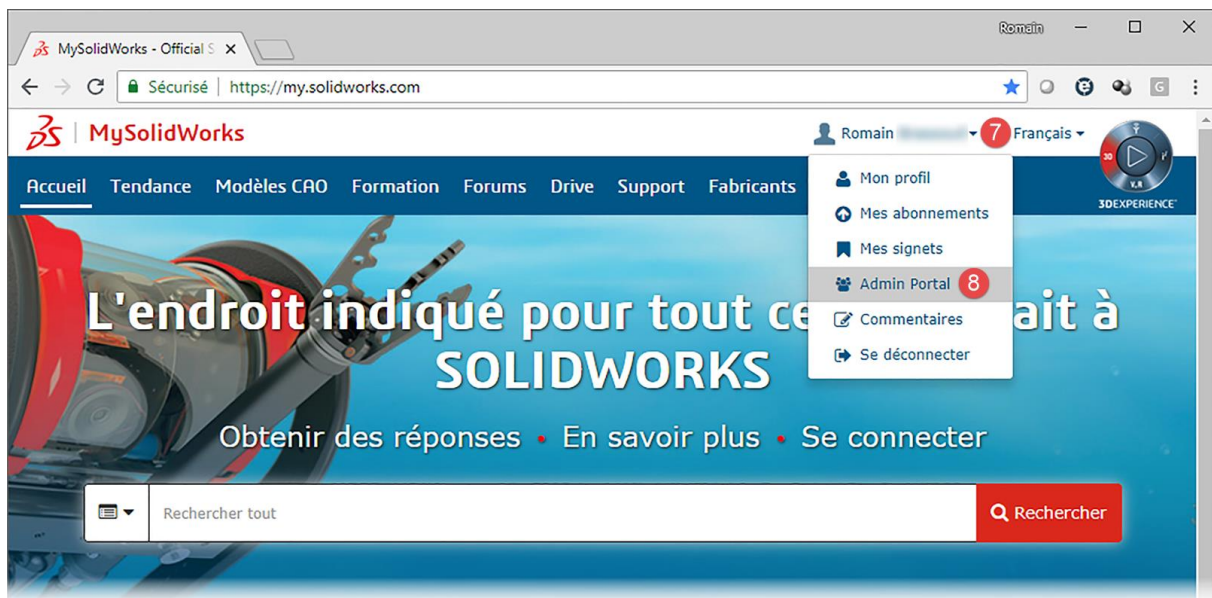
Je ne suis pas un client SolidWorks ou je n'ai pas de numéro de série SolidWorks  
 Je suis un client SolidWorks et je dispose d'un numéro de série SolidWorks

N° de série:  5

Suivant 6 Annuler

Remarque: utilisez les boutons de navigation disponibles sur ces pages. N'utilisez pas les boutons de navigation standard de votre navigateur.  
 Pour inscrire des produits ou en ajouter à votre compte, voir [Inscrire mes produits](#) dans le portail client SolidWorks.

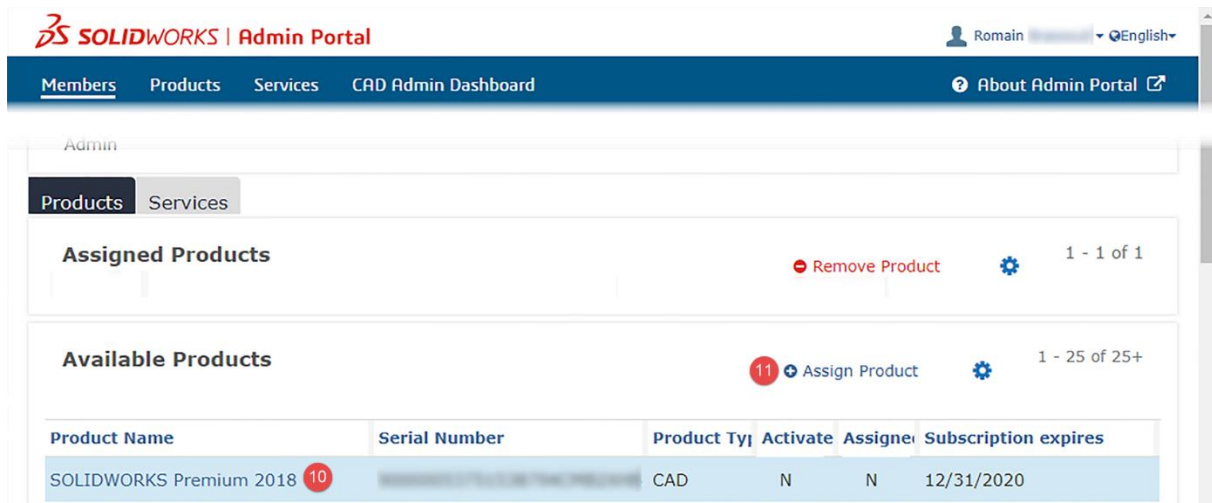
- Une fois connecté au site mysolidworks, accéder au portail administrateur



- Sélectionner le compte utilisateur à associer à une licence produit



- Sélectionner la licence à associer au compte utilisateur, puis cliquer sur Assign Product



SOLIDWORKS | Admin Portal

Members Products Services CAD Admin Dashboard About Admin Portal

Admin

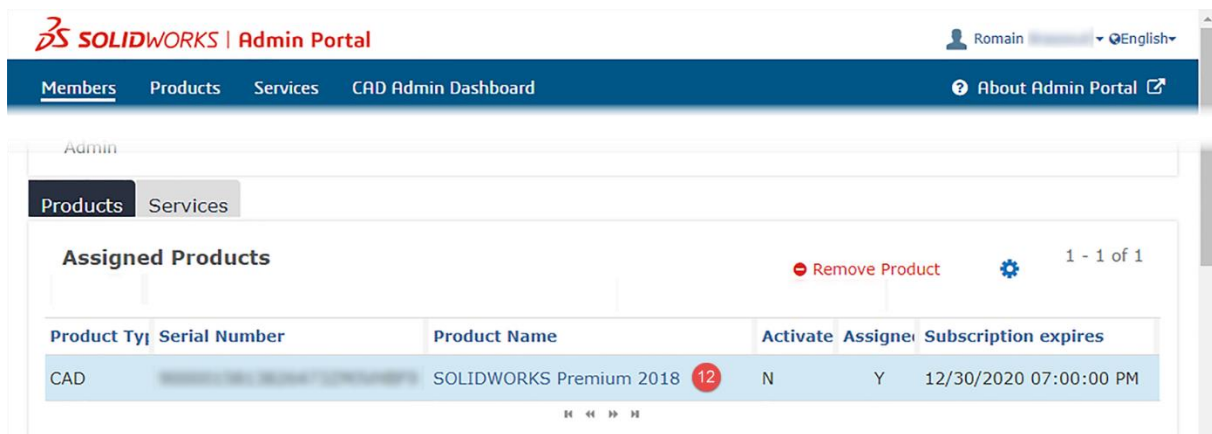
Products Services

Assigned Products Remove Product 1 - 1 of 1

Available Products 11 Assign Product 1 - 25 of 25+

Product Name	Serial Number	Product Ty	Activate	Assigne	Subscription expires
SOLIDWORKS Premium 2018 <span>10</span>		CAD	N	N	12/31/2020

- Accéder au descriptif de la licence assignée



SOLIDWORKS | Admin Portal

Members Products Services CAD Admin Dashboard About Admin Portal

Admin

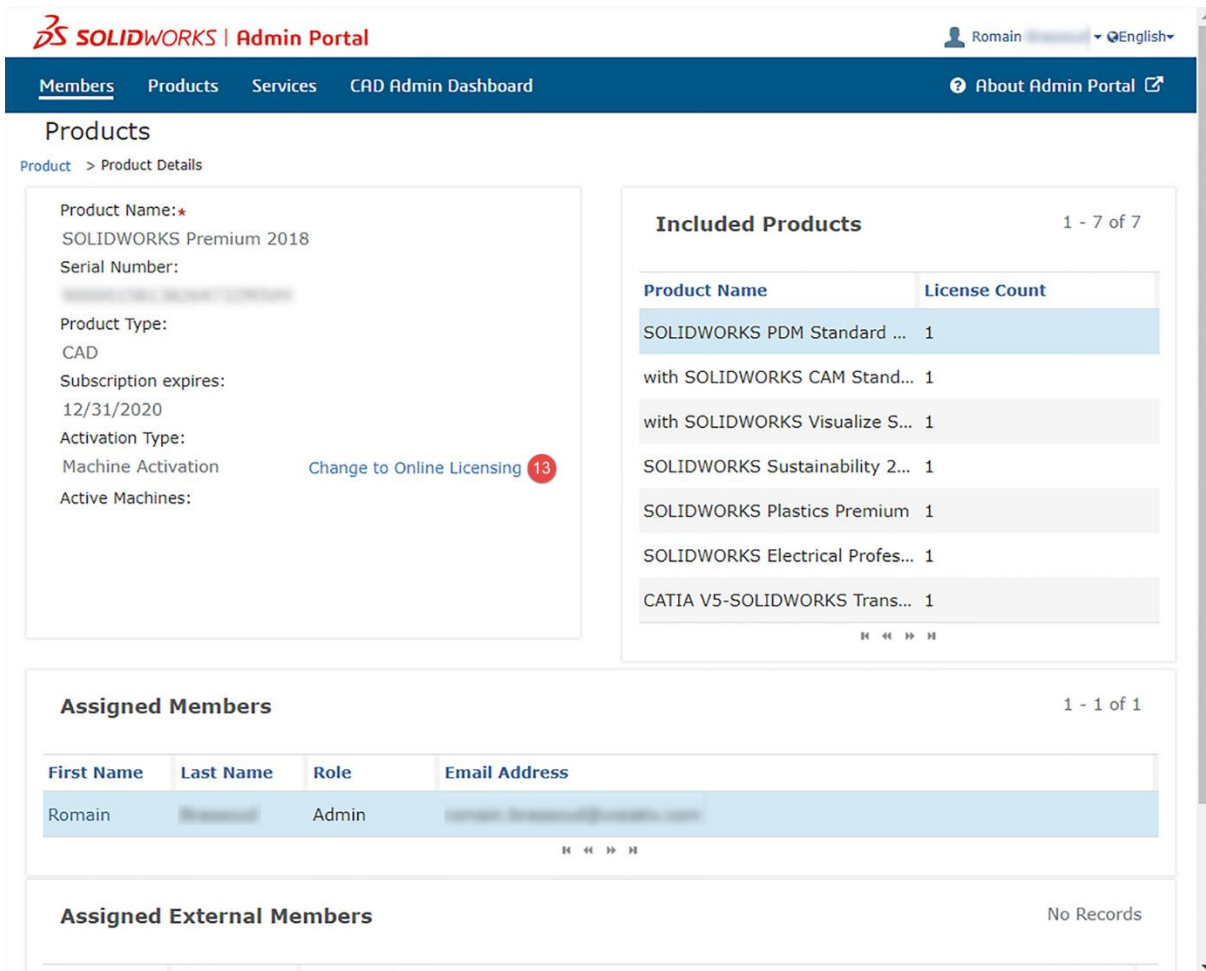
Products Services

Assigned Products Remove Product 1 - 1 of 1

Product Ty	Serial Number	Product Name	Activate	Assigne	Subscription expires
CAD		SOLIDWORKS Premium 2018 <span>12</span>	N	Y	12/30/2020 07:00:00 PM

- Modifier le type d'activation de cette licence, choisir le mode Online Licensing





**SOLIDWORKS | Admin Portal** Romain English

Members Products Services CAD Admin Dashboard About Admin Portal

### Products

Product > Product Details

**Product Name:** ★  
SOLIDWORKS Premium 2018

**Serial Number:**  
XXXXXXXXXXXXXXXXXXXX

**Product Type:**  
CAD

**Subscription expires:**  
12/31/2020

**Activation Type:**  
Machine Activation [Change to Online Licensing](#) 13

**Active Machines:**

**Included Products** 1 - 7 of 7


Product Name	License Count
SOLIDWORKS PDM Standard ...	1
with SOLIDWORKS CAM Stand...	1
with SOLIDWORKS Visualize S...	1
SOLIDWORKS Sustainability 2...	1
SOLIDWORKS Plastics Premium	1
SOLIDWORKS Electrical Profes...	1
CATIA V5-SOLIDWORKS Trans...	1

**Assigned Members** 1 - 1 of 1

First Name	Last Name	Role	Email Address
Romain	XXXXXXXXXX	Admin	romain.rossignol@visiativ.com

**Assigned External Members** No Records

➤ Lancer SOLIDWORKS puis se connecter avec ses identifiants



Sign in

**SOLIDWORKS**

Un compte | Tous SOLIDWORKS

Adresse de courriel:


Mot de passe:

[S'identifier](#)

[J'ai oublié mon mot de passe?](#)

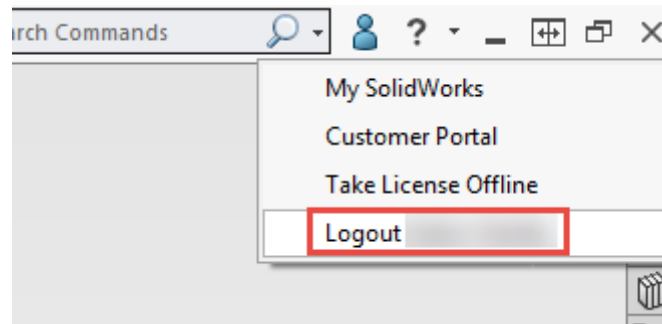
[Créer un SOLIDWORKS ID](#)

©2018 Dassault Systèmes SolidWorks Corp.



3DEXPERIENCE

- Se déconnecter du logiciel dès que nécessaire



**Mentionner à la fin de votre fiche les usages concernés :**

- Communication technique
- Conception
- Conception électrique
- Simulation